


Brug af løbende afrapportering af databasedata

Såfremt CPR-liste udtræk, fra en klinisk kvalitetsdatabase gennem regionernes egne systemer, er uden formater til forklaring af de enkelte kolonnens betydning, kan nedenstående beskrivelse anvendes til forståelse af listen som en mangelliste/opfyldelsesliste


Opret liste over alle patienter som indgår i pågældende indikator

 Udvælg patienter hvor Nævner potentiel=1


Opret liste over patienter med fejlindberetninger (datafejl)

 Udvælg patienter hvor Nævner potentiel=1 og Datafejl = 1. Tilføj Eksklusions_id.

Opret liste over patienter som ikke opfylder en given indikator

 Udvælg patienter hvor Nævner= 1 og Tæller =0

Opret liste over patienter som opfylder en indikator

 Udvælg patienter hvor Nævner=1 og Tæller=1

Beskrivelse af de enkelte kolonnens betydning

<u>KOLONNENAVN/ VARIABLE</u>	<u>BESKRIVELSE</u>	<u>UDFALDSBETYDNING</u>
Dato_skaering/ Hændelsesdato	Den dato som den enkelte indikator beregnes ud fra, eksempelvis udskrivelsesdato, dato for seneste kontakt, operationsdato eller lignende.	Dato
Tæller	Angiver om patienten opfylder indikatoren	0=Nej, 1=Ja, eller eksempelvis for mortalitet 0=Levende, 1=Død
Nævner	Angiver om patienten/forløbet indgår i indikatoropgørelsen	0=Nej, 1=Ja
Nævner potentiel	Angiver om patienten <u>kunne</u> indgå i indikatoropgørelsen	0=Nej, 1=Ja
Værdi	Anvendes ved indikatorer som har en given værdi (Scandinavian Stroke Scale, hba1c eller lign.) eller ved indikatorer som ikke er opgjort som andele, hvor værdi angiver eks. antal dage, alder eller vægt osv.	
Datafejl	Hvis patienten/forløbet ikke indgår i opgørelsen pga. fejl i datagrundlag, der mangler altså data til at beregne indikatoren er denne udfyldt.	1=Utilstrækkelige data til at indgå i beregning af indikator
Eksklusions_id	Angiver kobling til tabel med eksklusionsårsager. (beskrivelse af typen af datafejl eller hvorfor indikatoren ikke er relevant, altså tilfælde hvor Nævner potentiel=0)	Forskellige fra database til database.

Sammenhænge mellem udfald med eksempel fra KOL databasen

- **Nævner Potential=0**
 - patienten er ikke relevant for opgørelsen, her vil Tæller og Nævner også være 0.
 - F.eks. patienten har aldrig været ryger og indgår derfor ikke i en indikator om tilbudt rygestop
- **Nævner Potential=1, Nævner=0, Tæller=0, Datafejl=1**
 - Patienten kunne potentielt indgå i opgørelsen, men gør det ikke, da der er mangelfulde data til at opgøre indikatoren.
 - F.eks. at der mangler oplysninger om patientens rygestatus
 - Her kan Eksklusion id være udfyldt med en eller flere årsager, som kan angive hvilke data der mangler at blive indberettet før patienten kan indgå.
- **Nævner Potential=1, Nævner=1, Tæller=0, Datafejl=0**
 - Patienten indgår i opgørelsen men opfylder ikke indikatoren
 - F.eks. patienter, der er rygere og som ikke er tilbudt rygestop
- **Nævner Potential=1, Nævner=1, Tæller=1, Datafejl=0**
 - Patienten indgår i opgørelsen og opfylder indikatoren
 - F.eks. patienter, der er rygere og er tilbudt rygestop inden for det seneste år